



# PUZZLE OUTDOOR

Single Square

## CARATTERISTICHE

**Montatura:** Metallo  
**Diffusore:** Non Presente  
**Dimmerazione:** Sì  
**Dimmer:** Non Incluso  
**Lampadine:** Inclusa

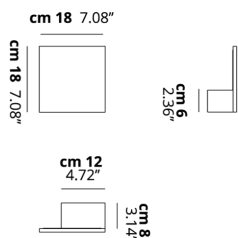
## LAMPADINE

**LED** 3000K 1 x 17W | 1700 lm

## MARCHI





## DISEGNO TECNICO



## CURVA FOTOMETRICA

Non Presente

MONTATURA	DIFFUSORE	COLORE DELLA LUCE	CODICE
 Bianco Opaco 9016	Non Presente	3000K	146024
 Nero Antracite	Non Presente	3000K	146029